






PLATEAUX DE TABLE

DUROLIGHT

- LES CARACTÉRISTIQUES :**
- Chant droit
 - Carton intérieur en nid d'abeille
 - 48mm d'épaisseur
 - Usage intérieur

- LES POINTS FORTS :**
- Léger & élégant
 - Grande stabilité & résistance






	BÉTON	CÉSURÉ	DARK GRANITÉ	WENGÉ
				
Ø 110 cm	269209	269211	297925	269207
60 x 60 cm	/	/	297928	126423
68 x 68 cm	123854	136700	297924	126424
110 x 68 cm	123855	136701	297922	126425



LAMIDUR

- LES CARACTÉRISTIQUES :**
- Chant ABS droit
 - Cœur en aggloméré et 26mm d'épaisseur
 - Usage intérieur

- LES POINTS FORTS :**
- Résistant à l'abrasion, aux rayures et aux impacts
 - Entretien facile




	DARK STEEL	NATIVE	FABRIC SILVER	WENGÉ	NOYER VINTAGE
					
Ø 60 cm	/	/	/	201608	/
Ø 110 cm	297930	297931	269182	185175	312165
50 x 50 cm	/	310197	/	158492	/
60 x 60 cm	297928	286313	/	201606	311940
68 x 68 cm	297929	286315	269177	141059	311942
110 x 68 cm	297927	286314	269179	141060	312163



MARBRE VÉRITABLE

- LES CARACTÉRISTIQUES :**
- Matière naturelle
 - Chaque plateau est unique
 - Usage intérieur

- LES POINTS FORTS :**
- Aspect esthétique
 - Matériau solide
 - Résistant aux rayures légères

	MARBRE BLANC	MARBRE MARRON	MARBRE VERT
			
Ø 110 cm	312182	312190	312181
60 x 60 cm	312187	311943	312188
68 x 68 cm	312189	311941	312184





#terrasse

PLATEAUX DE TABLE



DUROLIGHT

LES CARACTÉRISTIQUES :

- Chant droit
- Carton intérieur en nid d'abeille
- 48mm d'épaisseur
- Usage intérieur

LES POINTS FORTS :

- Léger & élégant
- Grande stabilité & résistance

	BÉTON	CÉSURÉ	DARK GRANITÉ	WENGÉ
				
Ø 110 cm	269209	269211	297925	269207
60 x 60 cm	/	/	297928	126423
68 x 68 cm	123854	136700	297924	126424
110 x 68 cm	123855	136701	297922	126425








LAMIDUR


LES CARACTÉRISTIQUES :

- Chant ABS droit
- Cœur en aggloméré et 26mm d'épaisseur
- Usage intérieur

LES POINTS FORTS :

- Résistant à l'abrasion, aux rayures et aux impacts
- Entretien facile

	DARK STEEL	NATIVE	FABRIC SILVER	WENGÉ	NOYER VINTAGE
					
Ø 60 cm	/	/	/	201608	/
Ø 110 cm	297930	297931	269182	185175	312165
50 x 50 cm	/	310197	/	158492	/
60 x 60 cm	297928	286313	/	201606	311940
68 x 68 cm	297929	286315	269177	141059	311942
110 x 68 cm	297927	286314	269179	141060	312163






MARBRE VÉRITABLE

LES CARACTÉRISTIQUES :

- Matière naturelle
- Chaque plateau est unique
- Usage intérieur

LES POINTS FORTS :

- Aspect esthétique
- Matériau solide
- Résistant aux rayures légères

	MARBRE BLANC	MARBRE MARRON	MARBRE VERT
			
Ø 110 cm	312182	312190	312181
60 x 60 cm	312187	311943	312188
68 x 68 cm	312189	311941	312184

