




GAMME COMPACT CHANT AILE AVION



LES CARACTÉRISTIQUES :

- Moderne
- Anti-choc & difficilement inflammable
- Fin & élégant (10mm d'épaisseur)

LES POINTS FORTS :

- Durable
- Haute densité HPL


	DARK BÉTON	PIERRE DE LAVE	SAHARA
			
60 x 60 cm	310207	310209	310211
68 x 68 cm	280346	280355	280361
110 x 68 cm	310208	310210	310521

DARK BÉTON

PIERRE DE LAVE

SAHARA

GAMME COMPACT CHANT DROIT






LES CARACTÉRISTIQUES :

- Design moderne avec une épaisseur de 12mm
- Résistant aux UV
- Intérieur & extérieur

LES POINTS FORTS :

- Entretien facile
- Anti-choc

	CANYON	MARBRE	INDIAN BROWN
			
Ø 69 cm	310198	310201	310204
60 x 60 cm	310199	310202	310205
69 x 69 cm	310200	310203	310206

CANYON

MARBRE

INDIAN BROWN

UN CHOIX LARGE SERVI SUR UN PLATEAU

Notre offre de plateaux de tables répond à tous les styles. Bois chaleureux, marbre élégant ou pierre robuste : vous trouverez un large choix de matières et de couleurs pour correspondre à l'identité de votre établissement. . Côté formats, vous trouverez votre bonheur entre les plateaux ronds pour une ambiance conviviale, les carrés pour un design moderne ou rectangulaires pour optimiser la capacité de votre espace. Et enfin, avec des finitions impeccables, comme le cerclage ou les chants biseautés, chaque plateau allie esthétique et praticité.





GAMME X ONE

LES CARACTÉRISTIQUES :

- Parfait pour des petits espaces d'attente ou des espaces bar
- Résiste aux UV et à l'humidité
- Intérieur & extérieur

LES POINTS FORTS :

- Fixation universelle : rails aluminium pré-montés
- Robuste & durable : HPL haute densité, ne craint pas les chocs
- Surface non poreuse : contact alimentaire & facilité d'entretien

	WALNUT	BÉTON	NATURAL	VULCANO
				
Ø 60 cm	853599	180133	853593	853585
69 x 69 cm	881262	881258	881260	881261

WALNUT

BÉTON

NATURAL

VULCANO






GAMME PLATEAU HPL CERCLÉE

LES CARACTÉRISTIQUES :

- En attente
- En attente
- En attente

LES POINTS FORTS :

- En attente
- En attente

	XXXXX	XXXXX	XXXXX	XXXXX	XXXXX
					
Ø 60 cm	XXXXX	XXXXX	XXXXX	XXXXX	XXXXX
69 x 69 cm	XXXXX	XXXXX	XXXXX	XXXXX	XXXXX

XXXXXX

XXXXXX

XXXXXX

XXXXXX

XXXXXX



GAMME PLATEAU HPL

- LES CARACTÉRISTIQUES :
- Design épuré de 10 mm
 - Rainurage pour fixation universelle
 - Anti-choc, résistant aux UV

	MOON	COLORADO	CORTEN	MARBRE BLANC	MARBRE GRIS	MARBRE NOIR
Ø 60 cm	-	305988	306003	305962	305963	305983
Ø 70 cm	-	305984	306006	306006	305985	305971
Ø 80 cm	-	306000	305989	305989	306001	306012
60 x 70 cm	-	305998	305979	305979	305948	306004
70 x 70 cm	-	306008	305968	305968	306009	305964
80 x 80 cm	-	305991	305960	305960	305952	305957
110 x 70 cm	305945	305955	305961	305961	305949	-



GAMME PLATEAU HPL BISTRO

- LES CARACTÉRISTIQUES :
- Stylé épuré
 - Épaisseur de 12 mm
 - Cerclage aluminium, effet doré
- LES POINTS FORTS :
- Plateau compact stratifié haute densité sur les deux faces (HPL)
 - Rails de fixation intégrés au plateau

	MARBRE BLANC	MARBRE GRIS	MARBRE NOIR
Ø 60 cm	En attente	En attente	En attente
Ø 70 cm	En attente	En attente	En attente



PIEDS DE TABLE

Réf. XXXXX

ALMATA 4B REVERDY
Système : fixe.
Forme : à 4 branches.
Pied de table central.
Utilisation extérieure.
Dimension plateau : de ø 60 cm à 80 x 80 cm.
Hauteur : 72 cm
Poids : 8 kg
Coloris : brillant.



Réf. XXXXX

ALMATA LATÉRAL REVERDY
Système : fixe.
Pied de table latéral.
Utilisation extérieure.
Dimension plateau : de 110 x 70 cm à 120 x 80 cm.
Hauteur : 72 cm
Poids : 11,5 kg
Coloris : brillant.



Réf. XXXXX

RÉTRO 4B BASCULANT REVERDY
Système : fixe.
Forme : à 4 branches.
Pied de table central.
Utilisation extérieure.
Dimension plateau : de ø 60 cm à 70 x 70 cm.
Hauteur : 72 cm.
Poids : 9,4 kg.
Coloris : noir.

Réf. XXXXX

PÉTRA 4B REVERDY
Système : fixe.
Forme : à 4 branches.
Pied de table central.
Utilisation extérieure.
Dimension plateau : de 60 x 60 cm à 70 x 70 cm.
Hauteur : 72 cm.
Poids : 7,5 kg.
Coloris : noir/silver.



Réf. XXXXX

PÉTRA MD REVERDY
Système : fixe.
Forme : à 4 branches.
Pied de table central.
Utilisation extérieure.
Dimension plateau : de ø 60 cm à 70 x 70 cm.
Hauteur : 108 cm.
Poids : 7,5 kg.
Coloris : noir/silver.



Réf. XXXXX

PÉTRA LATÉRAL REVERDY
Système : fixe.
Pied de table latéral.
Utilisation extérieure.
Dimension plateau : de 110 x 70 cm à 120 x 80 cm.
Hauteur : 72 cm.
Poids : 11,7 kg.
Coloris : noir/silver.
Garantie 1 an

Réf. 269115

TEMPÊTE REVERDY
Système fixe, auto-stabilisant.
Forme : à 4 branches.
Pied de table central.
Dimension plateau : de ø 70 cm à 80 x 80 cm.
Hauteur : 72 cm.
Poids : 9,5 kg.
Coloris : silver.
Garantie 1 an



Réf. 210533

NEO REVERDY
Système : basculant.
Forme : à 4 branches.
Pied de table central.
Dimension plateau : De 60 x 60 cm à 70 x 70 cm.
Hauteur : 72 cm.
Poids : 7,2 kg.
Coloris : anthracite.

RETROUVEZ TOUS LES PRIX SUR [METRO.fr](https://www.metro.fr)



Réf. 070768

**RETRO
WERZALIT**

Système : fixe.
Forme : à 3 branches.
Pied de table central en fonte laquée époxy.
Dimension plateau : jusqu'à Ø 60 cm.
Hauteur : 72 cm.
Poids : 12,4 kg.
Coloris : noir.



Réf. 070776

**RÉTRO
WERZALIT**

Système : fixe.
Pied de table latéral.
Dimension plateau : jusqu'à 120 x 80 cm.
Hauteur : 71,5 cm.
Poids : 12,6 kg.
Coloris : noir.



Réf. 141026

**EVA
WERZALIT**

Système : basculant.
Forme : à 4 branches.
Pied de table central en fonte/aluminium.
Dimension plateau : de Ø 80 cm à 80 x 80 cm.
Hauteur : 72 cm.
Poids : 7,1 kg.



Réf. 112382

**BOLOGNA
WERZALIT**

Système : fixe.
Forme : à 4 branches.
Pied de table central.
Dimension plateau : de Ø 80 cm à 80 x 80 cm.
Hauteur : 70 cm.
Poids : 6 kg.
Coloris : noir.



Réf. 172869

**PÉTRA BÊTA
WERZALIT**

Système : fixe.
Forme : rond.
Pied de table central en acier finition laquée époxy.
Dimension plateau : de Ø 80 cm à 80 x 80 cm.
Hauteur : 73 cm.
Poids : 14,5 kg.
Coloris : noir.

Réf. 305966

**PIÈTEMENT SIMPLY
PRO LOISIR**

Système fixe.
Forme : à 4 branches.
Pied de table central en fonte acier époxy.
Colonne en acier époxy.
Vérins de réglage.
Pour plateaux max. 70 x 70 cm.
Hauteur : 73 cm.
Poids : 9,5 kg.
Coloris : Noir



Réf. 305249

**PIÈTEMENT AVELINE
PRO LOISIR**

Système basculant.
Forme : à 4 branches.
Pied de table central en aluminium époxy.
Vérins de réglage. Système polypropylène.
Crochet porte-sac. Anneau de sécurité.
Pour plateaux max. 80 x 80 cm.
Hauteur : 73 cm.
Poids : 3,5 kg.
Coloris : Noir



Réf. xxxxxx

**PIÈTEMENT RABAT
GROSFILLEX**

Système basculant.
Forme : à 4 branches.
Pied de table central en aluminium laqué avec leste et patins réglables.
Mécanisme de pliage en résine renforcée en fibre de verre.
Grosfillex système : blocage de sécurité en ouverture et fermeture.
Adaptable sur la majorité des plateaux extérieurs disponibles sur le marché.
Préconisé avec les plateaux Stratifiés et Compact extérieurs de la gamme Grosfillex.
Visseries plateaux fournies avec le piétement.
Hauteur : 71 cm.
Poids : 7,5 kg.
Coloris : Noir

LES POINTS FORTS :

- Pied encastrable & rabattable : rangement facile & optimisé
- Gamme complète : simple, haut & double

